

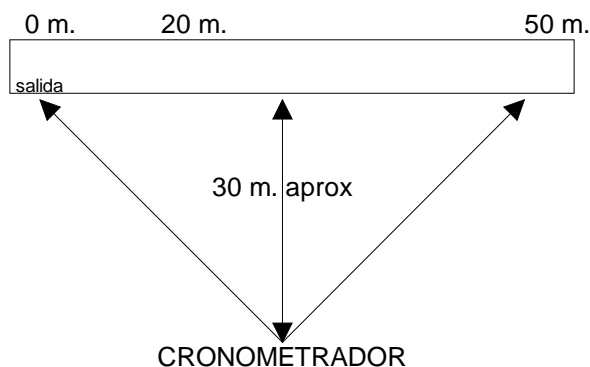


**Guía
PRUEBAS DE ACCESO
PLAN DE ESPECIALIZACIÓN DEPORTIVA
CHESTE 2010-2011**

Protocolo de pruebas físicas

1) 30 METROS LANZADOS: 5 puntos. Marca mínima 4,7 segundos

- a) Material:
- Recta de atletismo de 70 m. Mínimo.
 - Dos vallas o postes.
 - Un cronómetro.
- b) Posición inicial:
- De pie en posición de salida alta para esperar la señal de salir.
- c) Ejecución:
- Dentro de la zona de aceleración y sin pisar la raya, el corredor saldrá con el objetivo de alcanzar la máxima velocidad al llegar a la raya de los 20 m. Y mantenerla hasta la línea de llegada (50 m).
- d) Toma de datos:
- Para tomar los tiempos, el entrenador se colocará en un punto fijo, alejado unos 30 metros con respecto a la calle de ejecución, situado aproximadamente en la perpendicular con la mitad del tramo lanzado (metro 35 aproximadamente) y desde allí hará colocar a otro entrenador una valla, de tal forma que desde la perspectiva coincida con el pecho de un atleta situado encima de la línea de 20 metros en la calle en la que se va a ejecutar el test. Repetir la operación desde el mismo punto para colocar la valla de llegada (línea de 50 m).



- El atleta saldrá cuando esté preparado y el entrenador pondrá el cronómetro en marcha cuando el pecho del corredor llegue a la primera valla y lo parará al llegar a la segunda valla.

Se permitirá realizar la prueba en dos ocasiones y se anotará el mejor tiempo.

2) SALTO VERTICAL 5 puntos. Marca mínima 26 centímetros.

a) Material:


- Aparato apropiado (pizarra, pared) con las mediciones a la altura correspondiente, tiza.

b) Posición inicial:

- De pie con los pies juntos bajo el aparato con un brazo completamente extendido hacia arriba, hasta tocar con los dedos (impregnados de magnesia, tiza, talco, etc.) el aparato.

c) Ejecución:

- Situado bajo el aparato con los pies separados aproximadamente la anchura de hombros en paralelo se realizara una flexión de piernas (no muy profunda pues perjudica). Saltar tan alto como se pueda y a la vez levantar el brazo hasta tocar el aparato en el punto lo más alto posible.



d) Toma de datos:

- Se realizará por la diferencia entre las dos marcas y se expresará en centímetros.
- Se permitirán dos intentos y se anotará el mejor.

3) LANZAMIENTO FRONTAL BALÓN MEDICINAL 5 puntos.

Marca mínima 3,45 metros

a) Material:


- Balón medicinal 3 Kg
- Cinta métrica.

b) Posición inicial:

- De frente a la dirección del lanzamiento con los pies separados aproximadamente la anchura de hombros en paralelo de forma cómoda, el balón cogido entre las manos detrás de la cabeza.

c) Ejecución:

- Realizar en primer lugar una ligera flexión de piernas, y a continuación una brusca extensión de piernas, tronco y brazos para lanzar el balón hacia delante.
- Los pies deben permanecer siempre en contacto con el suelo. No se puede saltar.



d) Toma de datos:

- Se realizará por la medición con cinta métrica desde donde se sitúen los pies hasta donde caiga el peso y se expresará en metros y centímetros.
- Se permitirán hasta tres intentos y se anotará el mejor.

4) FLEXIBILIDAD 5 puntos *Marca mínima 50 centímetros*

a) Material:

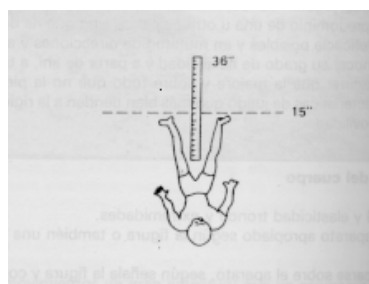
- Cinta métrica.

b) Posición inicial:

- Situado sentado con las piernas extendidas y separadas, descalzo y con la regleta entre ambas piernas. La línea de los talones en el centímetro 15 de la regleta.

c) Ejecución:

- Flexionar hacia delante el tronco (sin permitir la más mínima flexión de las rodillas) y sin toma de impulso llevar los brazos lo más adelante que se pueda y tocar con los dedos la regleta de medición.



d) Toma de datos:

- Se realizará anotando los centímetros donde haya tocado el atleta con los dedos sobre la regleta de medición.
- El punto donde se tomará la referencia 0, será a 15 cm de la base de los pies del deportista.
- Se permitirán dos intentos y se anotará el mejor.

5) *TEST COURSE NAVETTE* 5 puntos. Marca mínima 4.

a) Material:

- Cinta magnetofónica o CD de la prueba.
- Aparato reproductor del sonido.
- Marcadores o cualquier tipo de señal lo suficientemente clara que delimite los 20 metros. (líneas dibujadas en el terreno, conos,...).
- Terreno llano y delimitado.

b) Posición inicial:

- De pie en posición de salida alta para esperar la señal de salir.

c) Ejecución:

- Carrera de ida y vuelta en un espacio de 20 metros, regulando la velocidad mediante una cinta sonora que emitirá un pitido en intervalos regulares. Los propios corredores ajustarán la velocidad de carrera para encontrarse siempre que suene el pitido en un extremo u otro del recorrido de 20 metros. Es suficiente una precisión de más o menos 2 metros. La velocidad es lenta al principio, y será más rápida y aumentará lenta y progresivamente cada minuto. Se trata de mantener el ritmo del test el mayor tiempo posible. Es importante mantener una línea de carrera, sin permitir giros, sólo valen paradas.

d) Toma de datos:

- Se realizará tomando el número de paliers o periodos completos recorridos por cada deportista.
- Cada vez que se cambia de palier sonarán dos pitidos consecutivos, que avisarán al deportista del cambio de ritmo.

Pruebas específicas de karate

a) *ANÁLISIS DE FUNDAMENTOS TÉCNICOS BÁSICOS* 25 puntos

- Ejecución

Realizar dos katas elegidas por el aspirante

- Material: Karategui
- Toma de datos

El objetivo de esta prueba es valorar el nivel técnico del aspirante

b) ANÁLISIS DE FUNDAMENTOS TÁCTICOS BÁSICOS 25 puntos

- Ejecución

Realizar dos combates de *shiai kumite*

- Material: Karategui y protecciones oficiales
- Toma de datos

Según Reglamento de W.F.K. El objetivo de la prueba es valorar el repertorio táctico desplegado por el aspirante (no es necesario ganar, solamente se valorará la riqueza técnica y táctica desplegada por el aspirante)

c) PRESENTACIÓN DEL HISTORIAL DEPORTIVO 15 puntos

* *Requisito indispensable:*

- 2 *licencia de FKCV (licencia federativa en vigor)*
- *Grado o cinturón hasta 3 puntos*
- *Resultados deportivos oficiales de 2008, 2009 y 2010 (solo cto. Provinciales, autonómico y de España) hasta 12 puntos*

| Puntos | Cto. Provincial | Autonómico | España |
|------------|-----------------|------------|--------|
| Campeón | 2 | 6 | 10 |
| Subcampeón | 1 | 5 | 9 |
| Tercero | | 4 | 8 |

d) ENTREVISTA PERSONAL 10 puntos

- Entrevista personal con el aspirante acompañado por sus padreso tutores si lo desean.

| | | PUNTUACIÓ |
|--|---|------------------|
| PRUEBAS FÍSICAS | 30 METROS (4,7) | Hasta 5 |
| | SALTO VERTICAL (26) | Hasta 5 |
| | BALÓN (3,45) | Hasta 5 |
| | FLEXIBILIDAD (50) | Hasta 5 |
| | COURSE (4) | Hasta 5 |
| | TOTAL PRUEBAS FÍSICAS | Hasta 25 |
| KATA | KATA | Hasta 25 |
| KUMITE | KUMITE | Hasta 25 |
| ENTREVISTA | ENTREVISTA | Hasta 10 |
| Historial Deportivo Requisito 2 licencias FKCV | CINTURÓN negro (3), marrón (2), azul (1) | Hasta 3 |
| | EXITOS DEPORTIVOS 2008 y 2009 España (10,9,7) Auto (6,5,3) Prov (2,1,0) según medalla | Hasta 12 |
| | TOTAL HISTORIAL DEPORTIVO | Hasta 15 |
| | TOTAL PUNTOS | Hasta 100 |